

# 江西省2021年国民经济和社会发展统计公报<sup>[1]</sup>

江西省统计局 国家统计局江西调查总队

2022年3月24日

2021年是中国共产党成立100周年,是全面建设社会主义现代化国家新征程开启之年。全省上下坚持以习近平新时代中国特色社会主义思想为指导,全面贯彻党的十九大和十九届历次全会精神,深入贯彻习近平总书记视察江西重要讲话精神,聚焦“作示范、勇争先”的目标定位和“五个推进”的重要要求,坚持稳中求进工作总基调,完整、准确、全面贯彻新发展理念,加快构建新发展格局,推动高质量发展,扎实做好“六稳”工作、全面落实“六保”任务,持续巩固拓展疫情防控和经济社会发展成果,全省经济保持平稳恢复,质量效益稳步提高,创新发展步伐加快,民生福祉持续改善,高质量跨越式发展取得新成效,顺利实现“十四五”良好开局。

## 一、综合

经国家统计局统一核算,全年全省地区生产总值<sup>①</sup>29619.7亿元,比上年增长8.8%,两年平均增长6.2%。其中,第一产业增加值2334.3亿元,增长7.3%;第二产业增加值13183.2亿元,增长8.2%;第三产业增加值14102.2亿元,增长9.5%。三次产业结构为7.9:44.5:47.6,三次产业对GDP增长的贡献率分别为7.3%、40.4%和52.3%。人均国内生产总值65560元,增长8.8%,按年平均汇率计算,折合10162美元。

图1 2017-2021年江西地区生产总值及其增长速度

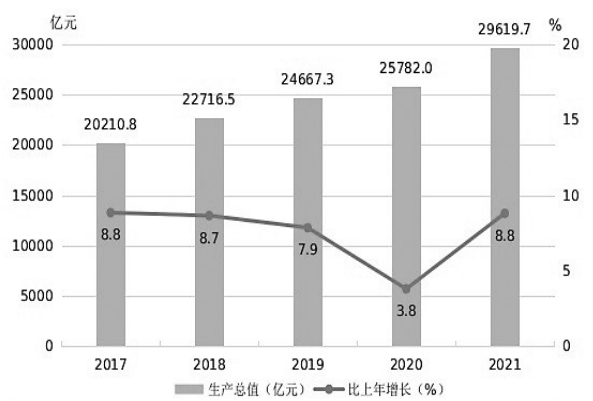
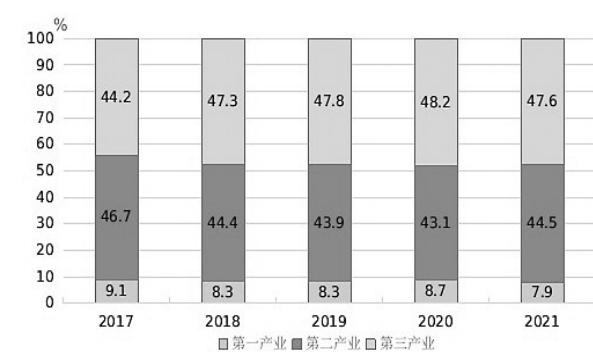


图2 2017-2021年三次产业增加值占生产总值比重



年末全省常住人口4517.4万人,比2020年第七次全国人口普查减少1.5万人。其中,城镇常住人口2776.4万人,占总人口的比重(常住人口城镇化率)为61.46%,比2020年提高1.02个百分点。全年出生人口37.7万人,出生率8.34‰,比2020年下降1.14个百分点;死亡人口30.3万人,死亡率6.71‰,上升0.10个百分点;自然增长率1.63‰,下降1.24个百分点。

表1 2021年年末常住人口数及其构成

指标	年末数(万人)	比重(%)
全省常住人口	4517.4	100.0
其中:城镇	2776.4	61.5
乡村	1741.0	38.5
其中:男性	2335.2	51.7
女性	2182.2	48.3
其中:0-15岁(含不满16周岁)	1021.1	22.6
16-59岁(含不满60周岁)	2727.2	60.4
60周岁及以上	769.1	17.0
其中:65周岁及以上	560.1	12.4

就业形势总体稳定。全年全省城镇新增就业48.0万人,新增转移农村劳动力60.4万人,失业人员再就业15.2万人,就业困难人员就业4.9万人。全年城镇调查失业率平均值控制在预期目标5.5%以内。年末城镇登记失业率为2.84%,比上年下降0.31个百分点。

居民消费价格温和上涨。全年全省居民消费价格比上年上涨0.9%,涨幅比上年回落1.7个百分点。分类别看,八大类商品和服务价格“四涨四降”,交通通信类价格上涨4.3%,教育文化娱乐类价格上涨3.0%,居住类价格上涨0.9%,生活用品及服务类价格上涨0.4%,医疗保健类价格下降0.1%,衣着类下降0.3%,食品烟酒类价格下降0.7%,其他用品及服务类价格下降1.3%。全年工业生产者出厂价格同比上涨10.5%,工业生产者购进价格同比上涨12.3%。农产品生产者价格<sup>②</sup>同比下降3.9%。

图3 2021年居民消费价格各月涨跌幅度

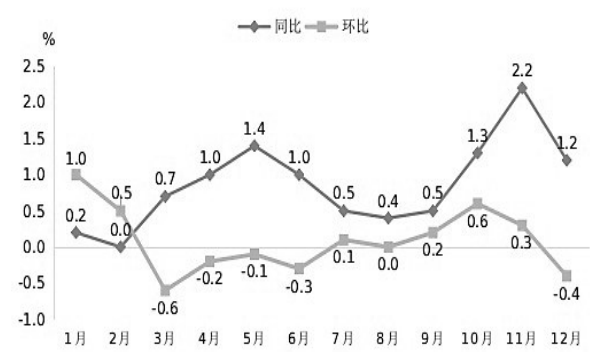


表2 2021年居民消费价格分类别涨跌幅度

类别	比上年上涨(%)
居民消费价格指数	0.9
食品烟酒	-0.7
衣着	-0.3
居住	0.9
生活用品及服务	0.4
交通通信	4.3
教育文化娱乐	3.0
医疗保健	-0.1
其他用品及服务	-1.3

动力活力持续增强。战略性新兴产业、高新技术产业增加值占规模以上工业增加值比重分别为23.2%、38.5%,比上年分别提高1.1、0.3个百分点;新增国家级专精特新“小巨人”企业109家,总数达144家。工业技改投资增长24.5%,高技术产业投资增长29.2%。网上零售额增长25.5%。新登记各类市场主体128.9万户,市场主体总量达到402.5万户,增长26.1%。

## 二、农业

全年全省农林牧渔业总产值3998.1亿元,比上年增长9.0%。粮食种植面积3772.8千公顷,增长0.01%。其中,谷物种植面积3490.0千公顷,下降0.6%。油料种植面积713.4千公顷,增长5.2%。其中,油菜籽504.5千公顷,增长6.1%。蔬菜种植面积686.3千公顷,增长3.8%。棉花种植面积11.0千公顷,下降68.5%。甘蔗种植面积13.4千公顷,下降1.3%。

全年全省粮食产量2192.3万吨,比上年增长1.3%。油料产量130.9万吨,增长6.7%。蔬菜及食用菌产量1730.6万吨,增长5.4%。棉花产量1.7万吨,下降67.5%。甘蔗产量60.7万吨,下降0.8%。烟叶产量2.6万吨,下降3.1%。茶叶产量7.4万吨,增长3.1%。园林水果产量518.4万吨,增长5.1%。

全年全省猪牛羊禽肉产量344.0万吨,比上年增长21.6%。其中,猪肉产量238.5万吨,增长32.0%;牛肉产量16.7万吨,增长9.9%;羊肉产量2.9万吨,增长11.4%;禽肉产量85.9万吨,增长1.6%。禽蛋产量62.6万吨,增长2.3%。牛奶产量8.3万吨,下降8.7%。水产品产量269.5万吨,增长2.6%。年末生猪存栏1683.2万头,比上年增长7.2%;全年生猪出栏2910.4万头,比上年增长31.2%。

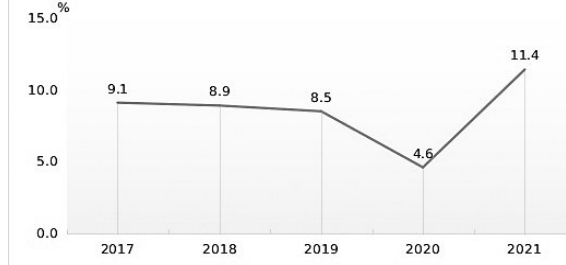
表3 2021年主要农产品产量及其增长速度

产品名称	产量(万吨)	比上年增长(%)
粮食	2192.3	1.3
其中:谷物	2100.1	1.1
油料	130.9	6.7
其中:油菜籽	73.4	8.2
蔬菜及食用菌	1730.6	5.4
棉花	1.7	-67.5
甘蔗	60.7	-0.8
烟叶	2.6	-3.1
茶叶	7.4	3.1
园林水果	518.4	5.1
猪牛羊禽肉	344.0	21.5
水产品	269.5	2.6

## 三、工业和建筑业

全年全省工业增加值10773.4亿元,比上年增长9.0%;规模以上工业增加值增长11.4%。分经济类型看,国有控股企业增长8.8%;股份制企业增长11.9%,外商及港澳台商投资企业增长8.9%;私营企业增长11.4%。高耗能行业增加值增长6.3%,占比为40.6%,比上年提高1.5个百分点。非公工业贡献突出。非公有制工业增加值增长12.6%,占全省规模以上工业比重为81.7%,对规模以上工业增长的贡献率为86.9%。

图4 2017-2021年规模以上工业增加值增长速度



重点监测的437种主要工业产品中有320种产品产量同比实现增长。工业机器人、稀土磁性材料、3D打印设备、新能源汽车等工业新产品产量分别增长139.8%、61.7%、32.7%、29.1%。

表4 2021年规模以上工业主要产品产量及其增长速度

产品名称	单位	产量	比上年增长(%)
多晶硅	万千瓦	223.4	-76.7
单一稀土金属	万吨	1439.2	7.5
中成药	万吨	9.4	1.5
白酒(折65度,商品量)	万千升	16.2	90.7
啤酒	万千升	62.4	-9.3
精制茶	吨	76175.0	6.7
卷烟	亿支	642.0	1.8
化学纤维	万吨	107.7	20.2
布	万米	95518.5	13.4
服装	万件	136204.5	17.0
机制纸及纸板	万吨	280.2	17.2
饲料	万吨	1161.0	7.8
硫酸(折100%)	万吨	290.9	0.4
农用氮、磷、钾化学肥料	万吨	97.4	345.1
化学原料药	吨	123203.8	31.8
水泥	万吨	10130.7	3.2
瓦楞纸	万平方米	129395.2	12.3
粗钢	万吨	2711.0	1.1
钢材	万吨	3480.9	10.9
十种有色金属	万吨	218.9	10.7
其中:精炼铜(电解铜)	万吨	160.4	11.6
铜材	万吨	514.3	10.7
汽车	万辆	43.6	-1.3
家用电冰箱	万台	72.3	-7.5
太阳能电池	万千瓦	714.0	-25.2
房间空气调节器	万台	352.0	1.9

全年全省规模以上工业企业实现营业收入43976.7亿元,比上年增长25.6%;实现利润总额3122.4亿元,增长28.5%;每百元营业收入中的成本为86.3元,比上年增加0.3元。年末规模以上工业资产负债率为53.5%,比上年末下降0.2个百分点。

年末全省开发区投产工业企业15375家,比上年末增加1118家。全年开发区工业增加值增长11.9%,较规模以上工业高0.5个百分点。实现出口交货值2283.0亿元,增长10.1%。招商签约资金17015.5亿元,增长34.3%;招商实际到位资金8837.8亿元,招商资金实际到位率为51.9%。实现营业收入40504.4亿元,增长27.5%,较上年提高17.4个百分点;实现利润总额2887.7亿元,增长31.4%。营业收入超300亿元的开发区48个,增加12个;超500亿元的开发区28个,增加7个;超1000亿元的开发区8个,增加2个。

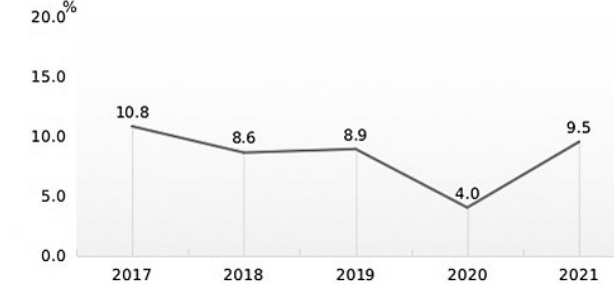
全年全省规模以上工业生产原煤213.4万吨,比上年下降25.1%;原煤消费库存387.6万吨,增长36.4%。原油加工量666.7万吨,下降5.0%。其中,汽油产量197.7万吨,下降6.6%;煤油产量45.7万吨,下降15.7%;柴油产量203.7万吨,下降14.0%。发电量1425.2亿千瓦时,增长6.1%。新型能源发电量167.0亿千瓦时,比上年增长26.1%。其中,垃圾焚烧发电量22.9亿千瓦时,增长67.7%;风力发电量85.3亿千瓦时,增长31.7%;太阳能发电量41.4亿千瓦时,增长11.7%。

全年全省总承包和专业承包建筑业总产值完成9762.9亿元,比上年增长12.9%。其中,建筑工程产值完成8490.7亿元,增长14.2%,占全省建筑业总产值的比重为87.0%;安装工程产值完成701.6亿元,增长7.6%,占比7.2%;其他产值完成570.6亿元,增长1.8%,占比5.8%。资质以上总、专包建筑业企业共4815家,比上年增加946家。其中,总承包企业4224家,增加828家;专业承包企业591家,增加118家。按资质等级划分,资质等级为特、一级企业472家,增加47家;二级企业1167家,增加137家;三级及其他企业3176家,增加762家。

## 四、服务业

全年全省服务业实现增加值14102.2亿元,比上年增长9.5%。其中,批发和零售业增加值2536.7亿元,增长11.4%;交通运输、仓储和邮政业增加值1218.9亿元,增长14.9%;住宿和餐饮业增加值506.4亿元,增长19.5%;金融业增加值1975.0亿元,增长5.4%;房地产业增加值2176.6亿元,增长5.2%;信息传输、软件和信息技术服务业增加值561.3亿元,增长10.7%。全年全省规模以上服务业企业营业收入3669.4亿元,比上年增长18.0%;利润总额230.4亿元,增长27.9%。

图5 2017-2021年服务业增加值增长速度



全年全省货物运输总量198702.0万吨,比上年增长26.4%;货物运输周转量4884.7亿吨公里,增长21.8%。南昌港完成货物吞吐量3700.6万吨,下降23.9%;完成集装箱吞吐量13.2万标准箱,下降5.5%。九江港完成货物吞吐量15174.9万吨,增长26.0%;完成集装箱吞吐量64.9万标准箱,增长6.3%。

表5 2021年各种运输方式货物运输量及其增长速度

指标	单位	绝对值	比上年增长(%)
货物运输量	万吨	198702.0	26.4
铁路	万吨	4818.2	5.8
公路	万吨	181022.6	27.6
水路	万吨	12843.3	20.1
民航	万吨	17.9	-4.3
货物运输周转量	亿吨公里	4884.7	21.8
铁路	亿吨公里	570.4	14.7
公路	亿吨公里	3960.1	22.0
水路	亿吨公里	354.2	33.0

旅客运输量25675.0万人,比上年下降40.5%;旅客运输周转量603.9亿人公里,下降4.3%。昌北国际机场旅客吞吐量976.6万人次,增长3.6%。

表6 2021年各种运输方式旅客运输量及其增长速度

指标	单位	绝对值	比上年增长(%)
旅客运输量	万人	25675.0	-40.5
铁路	万人	9167.2	12.4
公路	万人	14977.0	-55.5
水路	万人	159.2	40.6
民航	万人	1371.6	7.8
旅客运输周转量	亿人公里	603.9	-4.3
铁路	亿人公里	506.0	12.4
公路	亿人公里	97.7	-46.0
水路	亿人公里	0.2	36.2

年末全省公路通车里程211101.2公里,比上年增长0.2%,其中高速公路通车里程6308.9公里,增长1.2%。铁路营业里程4822.0公里,增长6.1%。年末全省民用汽车保有量717.8万辆,比上年增长8.5%;民用轿车保有量377.6万辆,增长8.6%,其中私人轿车363.5万辆,增长9.0%。

全年全省邮电业务总量626.8亿元。其中,邮政业务总

量<sup>③</sup>210.7亿元,增长30.5%;电信业务总量<sup>④</sup>416.1亿元,增长30.0%。完成邮政函件业务745.0万件,下降37.1%;包裹业务33.6万件,下降8.6%。快递服务企业业务量16.0亿件,增长42.9%;业务收入144.3亿元,增长25.9%。

年末固定电话用户474万户,比上年末下降1.7%。移动电话用户4496.8万户,增长5.8%。年末5G终端用户1392.7万户。年末互联网宽带接入用户(计算机互联网用户)1700.2万户,增长12.6%。

## 五、固定资产投资

全年全省固定资产投资比上年增长10.8%。分产业看,第一产业投资增长1.7%,第二产业投资增长15.5%,第三产业投资增长6.4%。民间投资增长16.1%,占全部投资的68.4%,占比较上年提高3.2个百分点。基础设施投资增长2.5%,制造业投资增长17.1%。

图6 2017-2021年固定资产投资增长速度

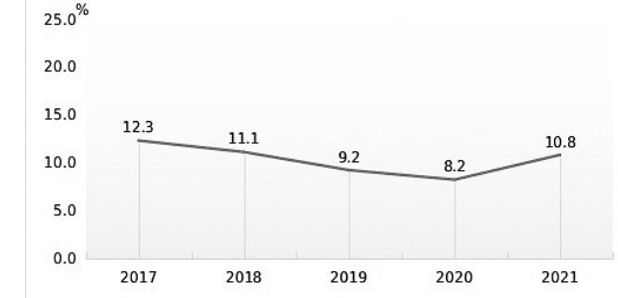


表7 2021年分行业固定资产投资增长速度及构成

行业	比上年增长(%)	构成(%) (以投资额为100)
总计	10.8	100.0
第一产业	1.7	1.7
第二产业	15.5	51.7
工业	15.4	51.6
采矿业	8.3	0.9
制造业	17.1	47.8
电力、热力、燃气及水生产和供应业	-5.1	2.9
建筑业	39.8	0.1
第三产业	6.4	46.6
批发和零售业	44.7	1.4
交通运输、仓储和邮政业	1.4	3.9
住宿和餐饮业	20.1	0.5
信息传输、软件和信息技术服务业	63	1.2
金融业	-11.7	0.1
房地产业	6.5	18.5
租赁和商务服务业	1.5	2.2
科学研究和技术服务业	29.9	0.7
水利、环境和公共设施管理业	-0.2	11.3
居民服务、修理和其他服务业	42.2	0.3
教育	18.4	2.0
卫生和社会工作	24.1	1.4
文化、体育和娱乐业	11.3	1.4
公共管理、社会保障和社会组织	-14.6	1.5

全年全省施工项目23121个,比上年增加4836个。其中,新开工项目12451个,增加3107个,完成投资占全部投资的32.3%。施工项目中,全省亿元以上施工项目8999个,比上年增加1013个;其中,亿元以上新开工项目3240个,比上年增加382个。民生领域项目1713个,比上年增加291个,完成投资增长17.9%;其中,教育投资增长18.4%,卫生投资增长24.7%,体育投资增长58.1%。

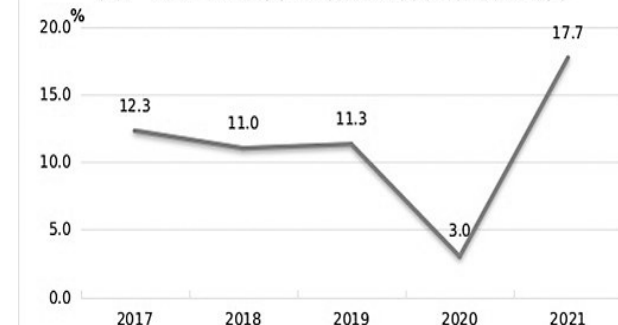
全年全省房地产开发投资比上年增长6.3%,其中住宅投资增长10.3%。商品房销售面积7676.2万平方米,增长14.0%,其中住宅销售面积6681.3万平方米,增长14.2%。商品房销售额5894.1亿元,增长12.9%;其中住宅销售额5110.0亿元,增长15.5%。商品房单位面积销售额7678元/平方米,较上年降低79元。年末商品房待售面积737.5万平方米,比上年末下降8.2%,其中住宅待售面积324.6万平方米,下降20.6%。

全年全省棚户区改造开工11.6万套,基本建成11.2万套。

## 六、国内贸易

全年全省实现社会消费品零售总额12206.7亿元,比上年增长17.7%。其中,限额以上消费品零售额3960.3亿元,增长19.5%。按经营地统计,城镇消费品零售额10272.7亿元,增长17.4%;乡村消费品零售额1934.0亿元,增长19.0%。按消费类型统计,商品零售10947.8亿元,增长15.2%;餐饮收入1258.9亿元,增长45.5%。全省实物商品网上零售额1878.4亿元,增长26.9%。

图7 2017-2021年社会消费品零售总额增长速度



在限额以上单位商品零售额中,基本生活消费增势较好,饮料类、服装鞋帽针纺织品类、粮油食品类商品零售额比上年分别增长28.6%、25.4%、19.0%。升级类消费需求持续释放,体育娱乐用品类、化妆品类、计算机及其配套产品商品零售额分别增长45.2%、43.5%、40.7%。

(下转第7版)